

New

トルクビットホルダー
No.TBH-M3 / M3.5 / M4 / M5 / M6

トルクビットホルダー 5本セット
No.TBH5S

製品情報は
コチラ→



トルク管理が必要なネジ締めめに!



原寸大

M3 から M6 まで対応!

<精度は設定値の±10%>

サイズ	設定値	公差範囲
M3	0.7N・m	(0.63~0.77N・m)
M3.5	1.1N・m	(0.99~1.21N・m)
M4	1.4N・m	(1.26~1.54N・m)
M5	2.6N・m	(2.34~2.86N・m)
M6	4.6N・m	(4.14~5.06N・m)

point 1

スライドスリーブ式で
ビットが落ちない!

パチッ

スライドスリーブ式を採用しているため、ビットをしっかりとロックし、落下や紛失を未然に防ぎます。

point 2

最後の締め付け
4手締めで
締め付け完了

カチッ
カチッ
カチッ
カチッ

約45度回転

グリップを持ち直す必要が無く、少ない動作でスムーズなネジ締めが出来ます。

point 3

使用可能回数
10,000回

※10,000回は締め付け作業回数であり、クリック数ではありません。

安定したトルク管理ができます。

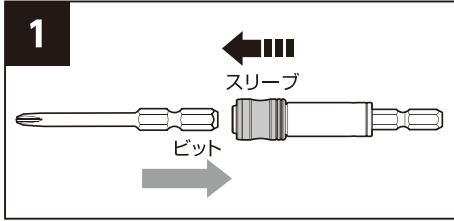
本製品は簡易トルク管理ツールです

修理や校正証明書発行には対応しておりません。

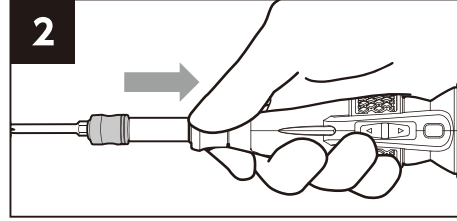
手締め時や増し締めの際に、規定のトルク以上で締め付けることを防ぎます。
アダプター先端にビットを差し、差替式のドライバーや電動ドライバーに装着して使用します。

本製品はネジ締め専用工具です。ネジの緩め作業には使用しないでください。故障の原因となります。

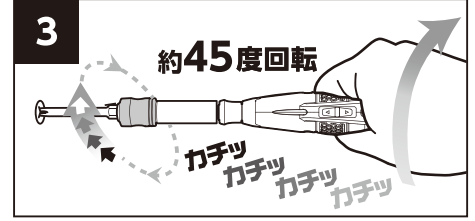
■使い方



ホルダーのスリーブを前方にスライドしてビットを装着する。



ドライバーにトルクビットホルダーを装着する。



ネジを締めていき、「カチッカチッカチッカチ…」と4回クリック音がすれば、ネジ締め完了。

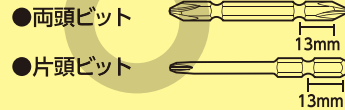
■使用可能

【使用可能ドライバー】

ベッセル220W / 230W / 230HW シリーズなどの電動アシストドライバー
ベッセル220W / 230W / 230HW 270W / 270BW などの差替式ドライバー

【使用可能ビット】

全長35mm以上、対辺6.35mmの両頭 / 片頭ビットがご使用いただけます。



■使用不可

電動ドリルドライバーの場合は、7.2V以下のもので回転数250rpm以下でご使用ください。

※電動インパクトドライバーや7.2Vを超える電動ドリルドライバーではご使用いただけません。

※全長35mm以下のビットはご使用頂けません。


※設定値以上のトルクとなるので電動での着座はしないようご注意ください。



トルクビットホルダー

■TBH

- 手締めや増し締めの際に、規定トルク以上で締め付けることを防ぎます。
- 5アイテムで、M3からM6までのネジ締めに対応。●スライドスリーブ式でビットが落ちない。
- 10,000回使用可能。●ネジを締めていき、4クリックで締め完了。



商品コード	品番	設定トルク (N・m)	外径	全長	台紙サイズ (mm)	内装 (個)	JAN (4907587)
486994	TBH-M3	0.7	φ14.5	75	40×160×18	10	038180
486995	TBH-M3.5	1.1	φ14.5	75	40×160×18	10	038197
486996	TBH-M4	1.4	φ14.5	75	40×160×18	10	038203
486997	TBH-M5	2.6	φ14.5	75	40×160×18	10	038210
486998	TBH-M6	4.6	φ14.5	75	40×160×18	10	038227

トルクビットホルダー 5本セット

■TBH5S

- M3からM6まで対応する5本セット。収納ケース入り。
- 手締めの際や増し締めの際に、規定のトルク以上で締め付けることを防ぎます。
- ホルダー先端にドライバービットを差し、差替式のドライバーや電動ドライバーに装着して使用します。



商品コード	品番	セット内容	ケースサイズ (mm)	JAN (4907587)
486999	TBH5S	トルクビットホルダー各1本 TBH-M3, M3.5, M4, M5, M6	103×161×23	038234

⚠️ ご注意

- 正しい用途・サイズ・使い方を確かめてご使用ください。●電気作業ではショート・感電にご注意ください。●本製品はネジ締め専用工具です。ネジの緩め作業には使用しないでください。故障の原因となります。●電動工具でご使用の際、ビットなどを着脱中に電源を入れたり、トルクビットホルダーをつけたまま空回ししないでください。故障やけがのおそれがあります。●差替え式ドライバーハンドル、電動アシストドライバー以外には使用しないでください。●製品を改造、分解しないでください。故障やけがのおそれがあります。●落下や強い衝撃により、製品が故障する恐れがありますのでご注意ください。●ご家庭ではお子様に注意して保管してください。

株式会社ベッセル

お客様お問い合わせ窓口

06-6976-7771 8:30-17:30 ※平日の12:00~13:00、土・日・祝日・夏期休暇・年末年始は除きます。

本社 〒537-0001 大阪市東成区深江北2丁目17番25号 TEL.06-6976-7771 FAX.06-6971-1309
札幌出張所 〒065-0011 札幌市東区北11条東14丁目1番1号 TEL.011-711-5003 FAX.011-704-4725
仙台出張所 〒984-0002 仙台市若林区卸町東1丁目2番10号 TEL.022-236-1567 FAX.022-232-7959
北関東営業所 〒370-0044 群馬県高崎市岩押町2丁目7番6 TEL.027-310-3757 FAX.050-3852-2745
東京支店 〒143-0025 東京都大田区南馬込5丁目43番13号 TEL.03-3776-1831 FAX.03-3776-5607
名古屋営業所 〒457-0014 名古屋南区呼続四丁目3番1号 TEL.052-821-9575 FAX.050-3606-2649
大阪支店 〒537-0001 大阪市東成区深江北2丁目17番25号 TEL.06-6976-7772 FAX.06-6971-1309
広島出張所 〒733-0035 広島市西区南鏡音7丁目8-11 TEL.082-291-0106 FAX.082-295-1727
福岡営業所 〒812-0016 福岡市博多区博多駅前6丁目1番22号 TEL.092-411-5710 FAX.092-411-5770

お求めは…